

ターミナル 2

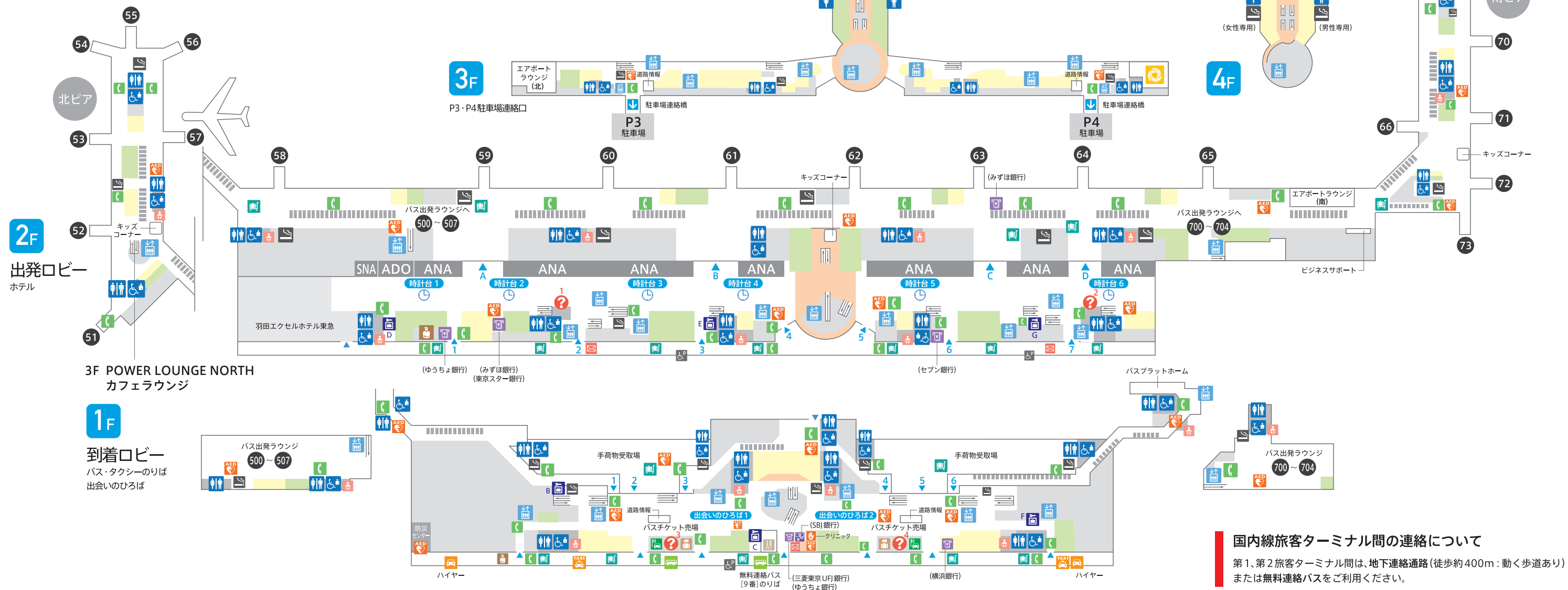
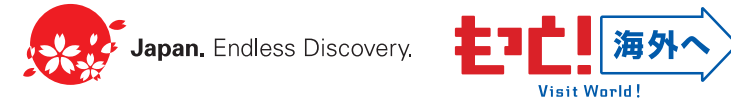
羽田空港ターミナル
ビッグバード
BIG BIRD

羽田空港国内線
第2旅客ターミナル

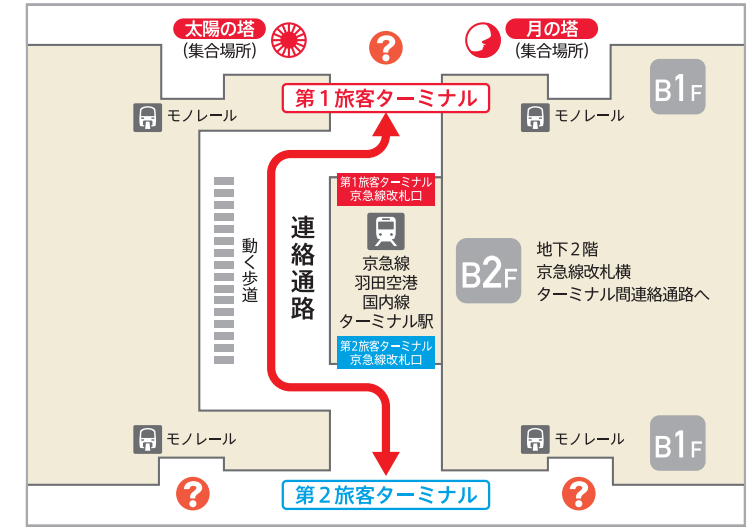
ANA・ADO(エアドゥ)・SNA(ソラド エア)・SFJ(スターフライヤー) ご利用の皆様
※福岡・山口宇部・関西空港行き(左記以外は第1ターミナルです)

スマートフォンで
ご覧いただけます

羽田空港国内線
旅客ターミナルの情報はこちらから



国内線旅客ターミナル間の連絡について
第1、第2旅客ターミナル間は、地下連絡通路(徒歩約400m:動く歩道あり)または無料連絡バスをご利用ください。



- 案内所 Information
- お手洗 Toilets
- 授乳室 Nursery
- エレベーター Elevator
- コインロッカー Coin Lockers
- カート置場 Cart Pool
- バスのりば Bus
- タクシーのりば Taxi
- レンタカー Rent-a-car
- 両替 Exchange
- キャッシュコーナー Cash Service
- 交番 Police
- 郵便ポスト Post
- 喫煙室 Smoking Room
- 手荷物宅配 Baggage Delivery Service
- 理容 Barber
- 公衆電話 Telephones
- ミュージアム Museum
- AED(自動体外式除細動器) Automated External Defibrillator
- 時計台 Clock Tower
- 動く歩道 Moving Side Walk
- レストラン Restaurant
- ショップ Shop
- マーケットプレイス Market Place

